

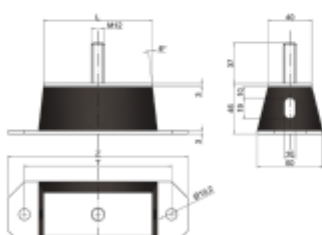
Antivibranti **Rebo**

Supporti a flangia ad alta elasticità

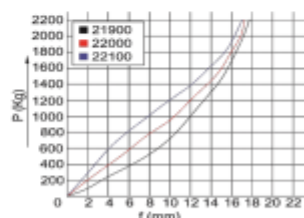
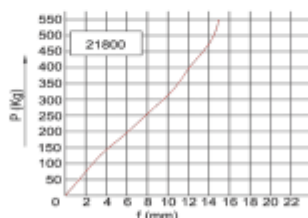
SUPPORTI ELASTICI A FLANGIA



STAMPO	RIFERIMENTO REFERENCE	Z mm	L mm	T mm	MAX CARICO A COMPRESSIONE MAX PRESSURE LOAD Kg
0-LG REBO/1	ART.218.00	115	50	85	500
0-LG REBO/2	ART.219.00	165	100	135	1200
0-LG REBO/3	ART.220.00	215	150	185	1400
0-LG REBO/4	ART.221.00	265	200	235	1600



CURVE DI CARICO A COMPRESSIONE
PRESSURE CHARGE CURVES



I supporti elastici a flangia REBO sono costituiti da una piastra inferiore dotata di due fori per l'ancoraggio al terreno oppure ad un basamento e da una piastra superiore con al centro un bullone per il fissaggio della macchina.

La parte centrale è costituita da una gomma SBR di durezza di 60 Shore A particolarmente elastica e forata longitudinalmente per aumentare la flessibilità sia verticale che trasversale.

I supporti REBO sono particolarmente consigliati per il piazzamento di elettroventilatori macchine utensili, gruppi elettrogeni, compressori, motopompe, ecc.